



МБОУ «Гимназия №1»

Ребусы

Учитель-логопед:
Максимова Е.В.

г. Ханты-Мансийск

A vibrant green leaf with a distinct hole is shown in the upper left corner. Below it, the leaf's reflection is visible on a calm body of water, creating a symmetrical effect. The background is a soft, bright green, suggesting a natural outdoor setting.

Ребус — это загадка, головоломка.

Ребус сразу не прочтёшь. Для этого требуются сообразительность, фантазия, работа мысли.

Разгадывать ребусы особенно полезно детям. Решая такие задачи, ребёнок не только пополняет словарный запас, но и развивает


смекалку, и логическое мышление.

Разгадывание ребусов способствует тренировке

внимания, выдержки, терпения, усидчивости.

Как отгадывать ребусы

1 Если слева или справа от нарисованного предмета стоят запятые, то нужно отбросить в начале или в конце нужное количество букв (по количеству запятых).




ОЛЕНЬ → ЛЕНЬ




ЧАЙНИК → ЧАЙ

2 Если предмет нарисован в перевёрнутом виде, то слово нужно читать с конца.



КОТ → ТОК

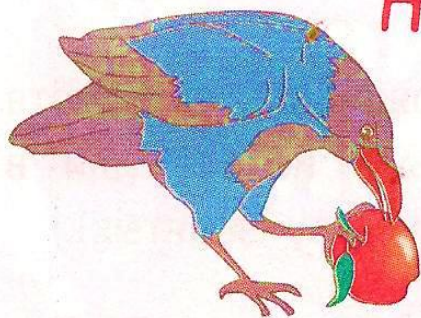
3 Перечёркнутая буква около нарисованного предмета означает, что её проговаривать не нужно.



ТИГР → ТИР

4 Если две буквы в ребусе стоят со знаком равенства (=), то эти буквы нужно заменить друг на друга.

Н = Т



ВОРОНА → ВОРОТА

5 Цифры над рисунком указывают, что по ним надо изменить порядок букв в слове или взять только определённые буквы.



12453

КУКЛА → КУЛАК

6 Если два предмета или две буквы нарисованы одна в другой, то их названия читают с прибавлением «В».



В-О-ЛК → ВОЛК

7 Если одна фигура нарисована под другой, то читать надо с прибавлением «НА», «НАД» или «ПОД».

У
ШКА
ПОД-У-ШКА

ЖДА
Е
НАД-Е-ЖДА

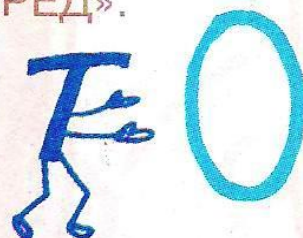
КА
ХОД
НА-ХОД-КА

8 Если буквы держатся за руки, добавляем «С».

 О-С-А → ОСА

9 Если буквы шагают, то читаем с добавлением «К», «ОТ», «ПО». Если буквы прячутся, то читаем с добавлением «ЗА» или «ПЕРЕД».



ПО-Л-Е
↓
ПОЛЕ


К-О-Т
↓
КОТ


Л-ОТ-О
↓
ЛОТО


ЗА-Р-Я
↓
ЗАРЯ

10 Букву, которая составлена из другой буквы, читать с добавлением «ИЗ».



ИЗ-Б-А → ИЗБА

11 Отдельные части слова, которые напоминают названия нот, в ребусах изображают с помощью нот.



ФА-СОЛЬ
↓
ФАСОЛЬ

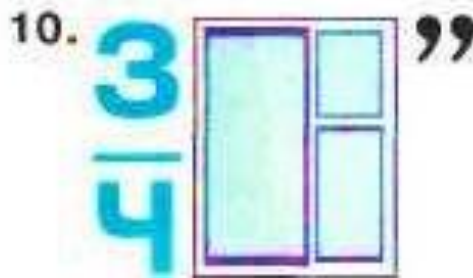



ДО-ЛЯ
↓
ДОЛЯ



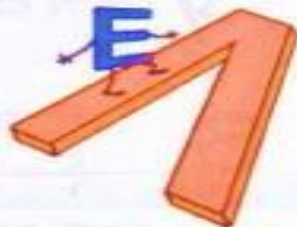
СИ-РЕ-НЬ
↓
СИРЕНЬ

Отгадайте ребусы



Правильные ответы: 1. Время, 2. Ящик, 3. Коток, 4. Кружево, 5. Острие, 6. Елка, 7. Ананас, 8. Слива, 9. Арбуз, 10. Значок.

В этих ребусах нет рисунков, здесь только буквы.
Разгадай ребусы.






4 " " Р Е Г

5 " " Н



К=Б Н=Б



С " " Е



В=Р Ч=Д




М=П Д " "



Т Р " "





Используемая литература:
Наумова О. «Ребусландия»