

МБОУ «Гимназия №1»

ЗАКРЕПЛЯЕМ НАВЫКИ ЧТЕНИЯ



Учитель-логопед:
Максимова Е.В.

г. Ханты-Мансийск

Найди в квадрате следующие слова.

В	Е	С	Н	А	И	М	Я	К
М	И	Ж	У	К	Б	Б	А	Л
А	Ы	Э	В	К	Н	И	Г	А
Л	И	С	А	Г	Д	И	К	Л
М	Н	О	П	Р	С	Ш	А	Р
Т	А	Р	Б	У	З	У	Ф	Х
Ч	Ш	Щ	Ъ	Э	Ю	Л	А	Б
В	Г	Ё	Ж	К	З	А	Я	Ц
Л	М	И	Р	П	Р	С	Т	У

КНИГА
МИР
ЛИСА
ШАР
ЗАЯЦ
АРБУЗ
ЮЛА
ВЕСНА
ЖУК

Расставь буквы по порядку в соответствии с цифрами. Напиши слова, которые у тебя получились.

М Д Ы
3 1 2

--	--	--

А У К Л К
5 2 1 4 3

--	--	--	--	--

К О С
3 2 1

--	--	--

О С Л Т
3 1 4 2

--	--	--	--

А Ю К Б
4 1 3 2

--	--	--	--

Ы О Л М
2 4 3 1

--	--	--	--

Образуй из слогов слова.

ЗА

ЛИ

РЯ

СО


— ВА
— КИ
— НЯ

ВА —
КО —
РО —


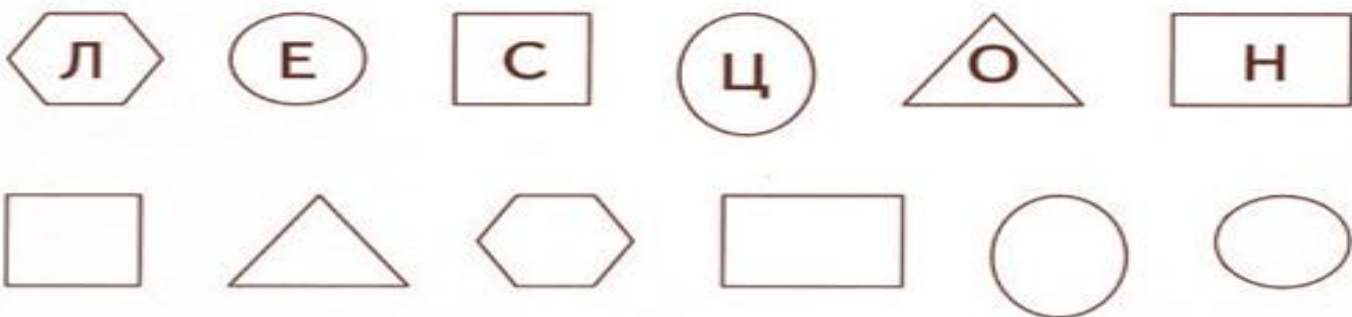
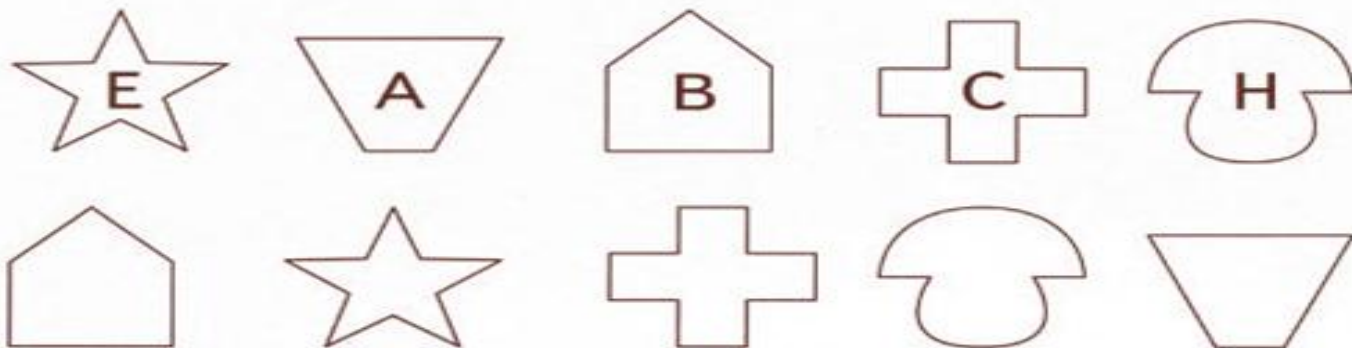
— СА
— ПА
— ЗА

ЗА —
БУ —
МО —

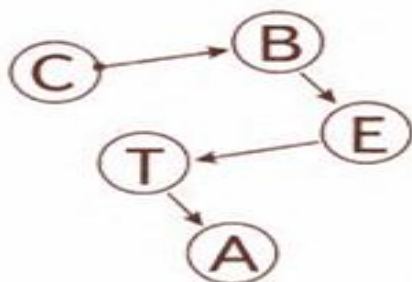
Найди все слова в цепочке.



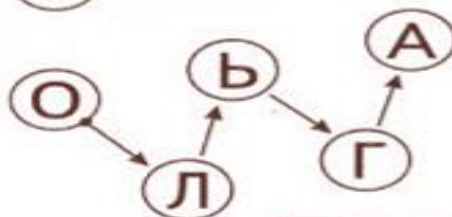
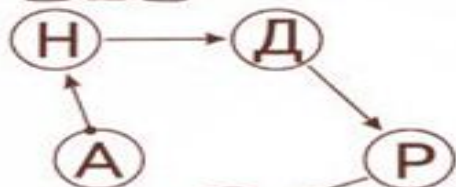
Впиши буквы в точно такие же фигурки в нижних рядах. Прочитай слова.



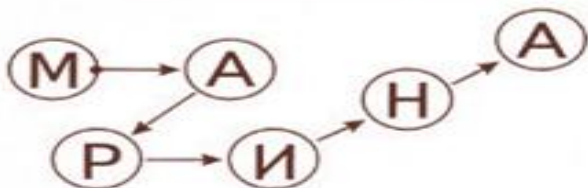
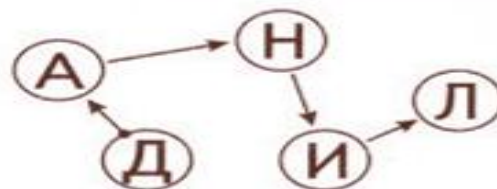
Прочитай имена детей по стрелкам, начиная от точки. Напиши имена в клеточках.



--	--	--	--	--	--

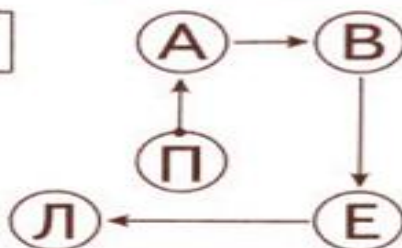


--	--	--	--	--	--




--	--	--	--	--	--

--	--	--	--	--	--




--	--	--	--	--	--

Прочитай слова по первым буквам картинок.
Напиши это слово в клеточках и нарисуй этот предмет.




--	--	--	--



--	--	--	--



--	--	--



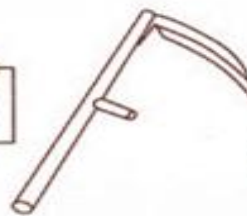
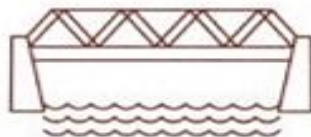
--	--	--	--

Прочитай слова. Запиши их в пустые клетки, изменив по одной букве. Прочитай новые слова. Придумай предложение с каждым из них.

К	О	З	А	→			Р	
	↓			↘			С	
Р								

С	Т	О	Л	→				Г
	↓			↘				П
		У						

П	О	С	Т	→	М			
	↓			↘	Р			
		Р						



Соедини слоги, подобрав половинки фигурок.
Проведи линии. Прочитай получившиеся слова.

МЫ

БА

ЗИ

ТО

РЫ

ЛО

ВА

ЧА

ЛЕ

МА

ТУ

ТА